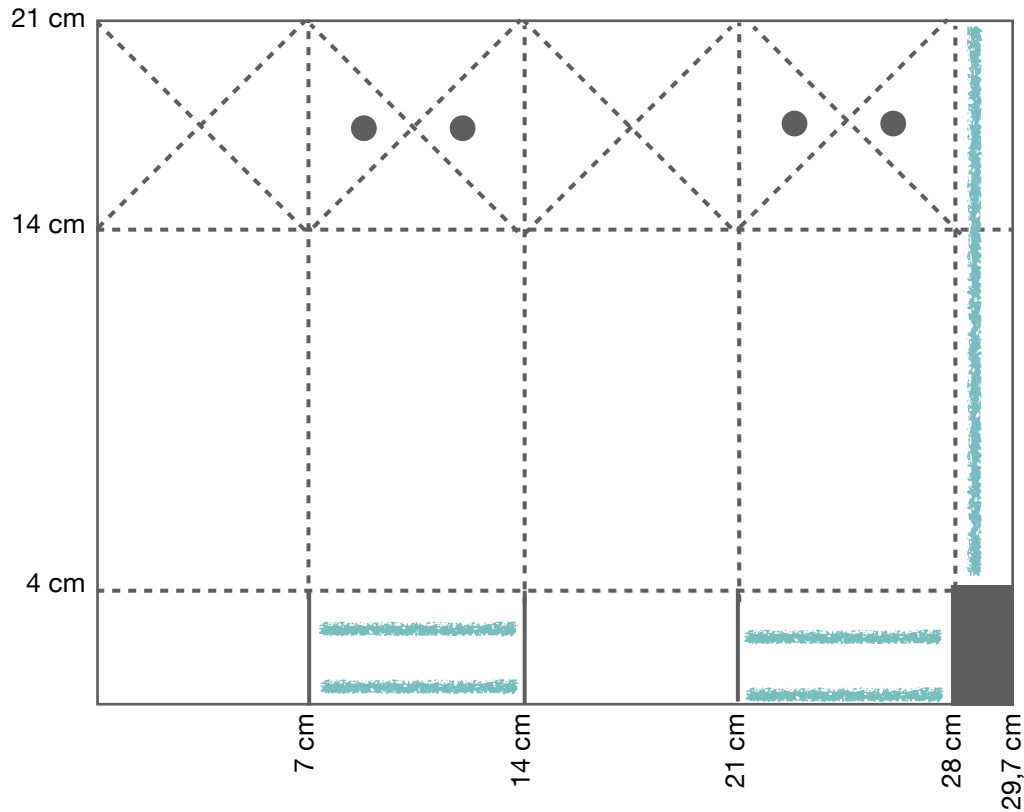





Große Kronenbox

Farbkarton A4 (21 cm x 29,7 cm) als Grundlage



-  schneiden
-  falzen
-  kleben



Anleitung:

- Papier in der Größe A4 auswählen
- kurze Seite bei 4 cm und 14 cm falzen
- lange Seite bei 7 cm, 14 cm, 21 cm und 28 cm falzen
- oben entstandene Quadrate diagonal falzen
- nach Skizze einschneiden
- Dekoration aufkleben
 - Designerpapier 4 Stück 6,2 cm x 9,2 cm
 - Farbkarton 4 Stück 6,5 cm x 9,5 cm
- Box zusammenkleben
- Box mit Band verschließen