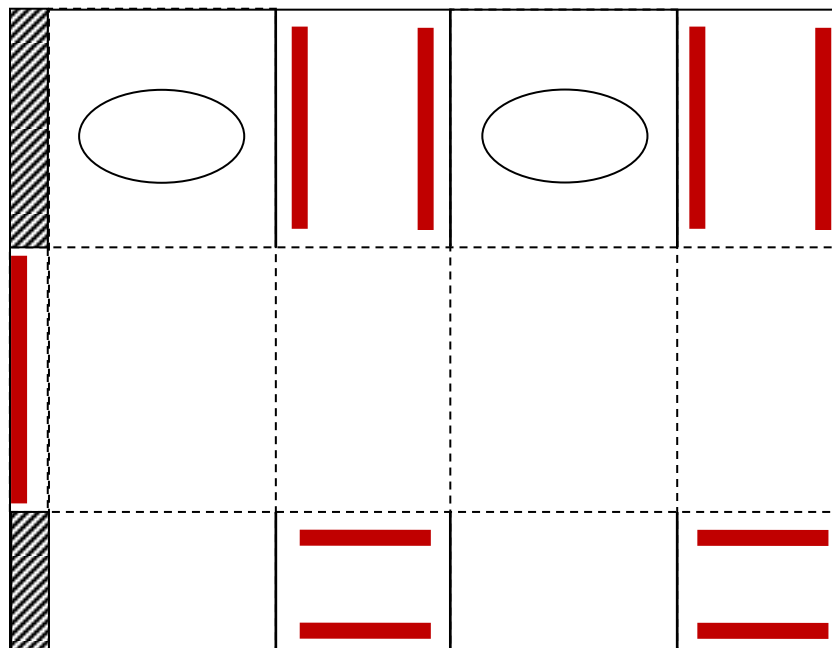




Anleitung Gable Box



- Falzen
 _____ Schneiden



1. Papier zuschneiden auf 8 ½" x 11"
2. Kurze Seite falzen bei 3" und 6 ½"
3. Lange Seite falzen bei ½", 3 ½", 5 ¾", 8 ¾"
4. Schraffierte Fläche wegschneiden 
5. Auf kleiner seitlichen Lasche außen Klebestreifen anbringen
6. Alle anderen gekennzeichneten Flächen innen bekleben 
7. Die beiden oberen Flächen nach innen umknicken und festkleben
8. Die beiden großen, oberen Laschen mit der Stanze Extragroßes Oval einstanzen
9. Übrige teile zusammenbauen
10. Nach Belieben verzieren

